

ALEXANDER STREET : PARTAGER DES VIDÉOS ; CRÉER et PARTAGER DES CLIPS*

Pour pouvoir partager des vidéos et créer des clips, il faut se créer un compte à partir de :
<https://search-alexanderstreet-com.mediathèque-cnsmdl.idm.oclc.org/user/>

1- Compte Alexander Street

1bis- Se créer un compte

1ter- Se connecter à son compte



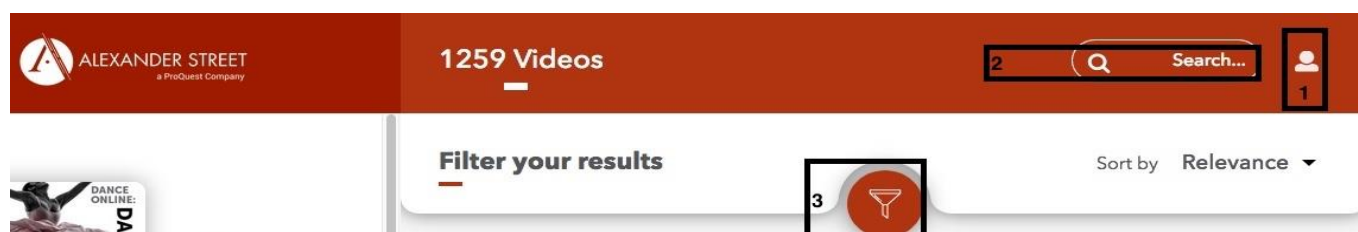
2- Chercher une vidéo

- Vous pouvez accéder à **Dance Online : Dance in Video** ou à **Music Video Collection**
 - o soit en cliquant directement sur le lien depuis la page Bases de données de la médiathèque
 - o soit en sélectionnant la collection depuis le Menu :

☰ MENU

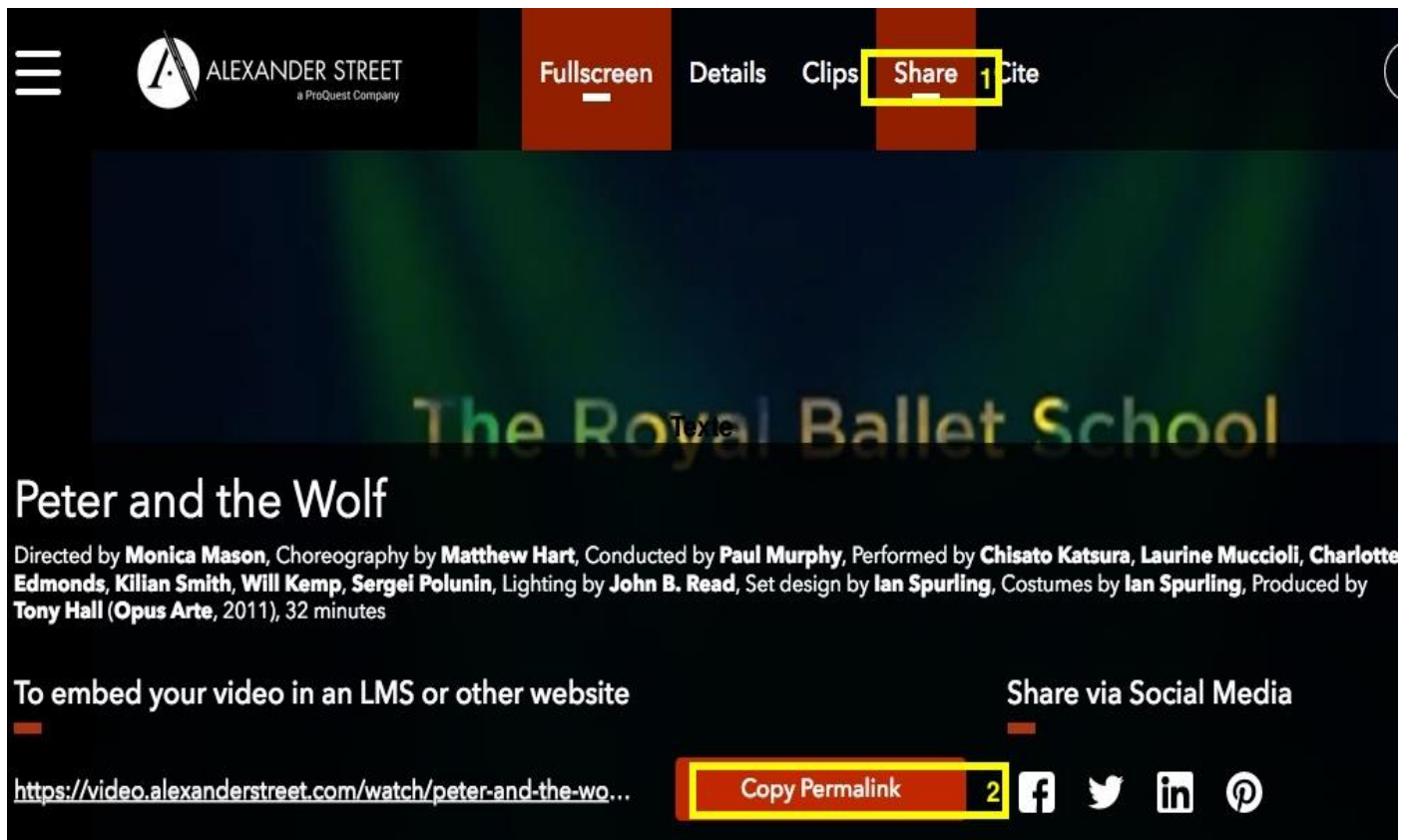
MY COLLECTIONS ▾

- Se connecter et chercher des vidéos
 - o 1. Se connecter
 - o 2. Chercher (soit dans la base actuelle, soit dans toutes les vidéos)
 - o 3. Filtrer les résultats de recherche

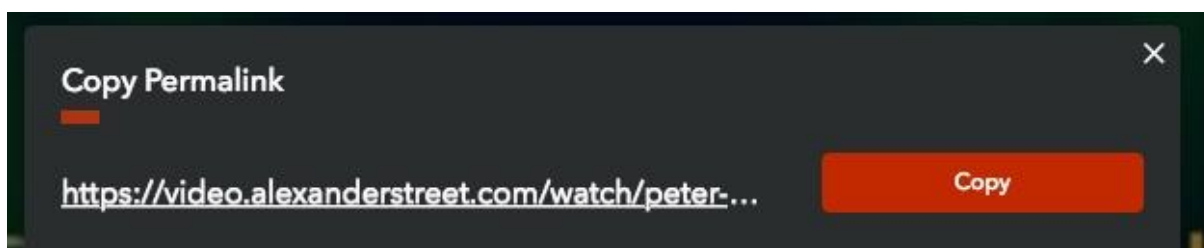


3- Partager une vidéo

- 1-Cliquer sur Share
- 2-Cliquer sur Copy permalink



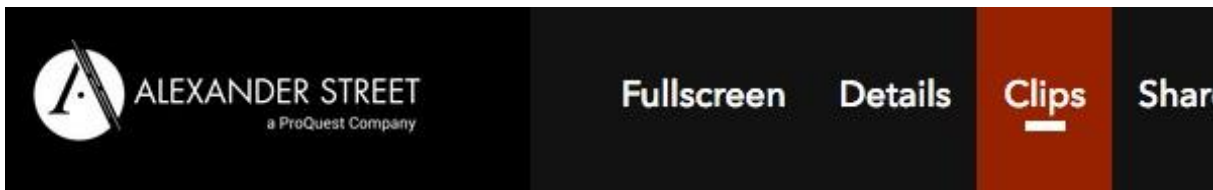
- 3 cliquer sur « Copy



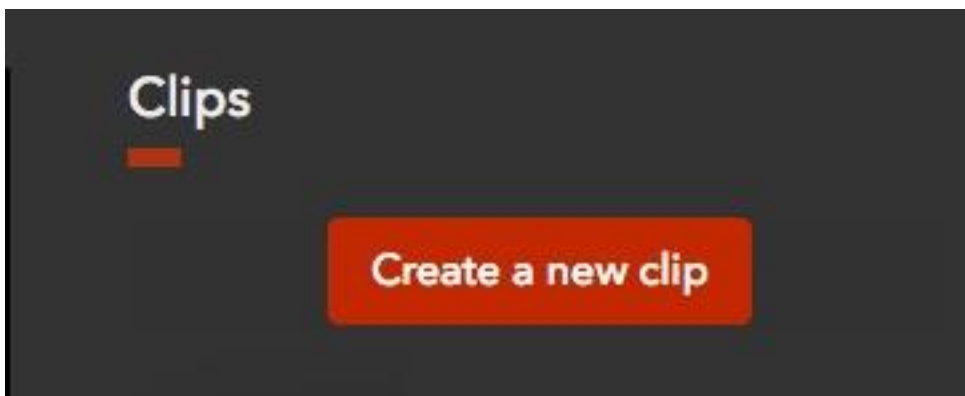
- Pour copier le lien : ctrl + v (pc) ou cmd +v (mac) dans un traitement de texte ou dans un e-mail

4- Créer des clips

1- Cliquer sur Clips

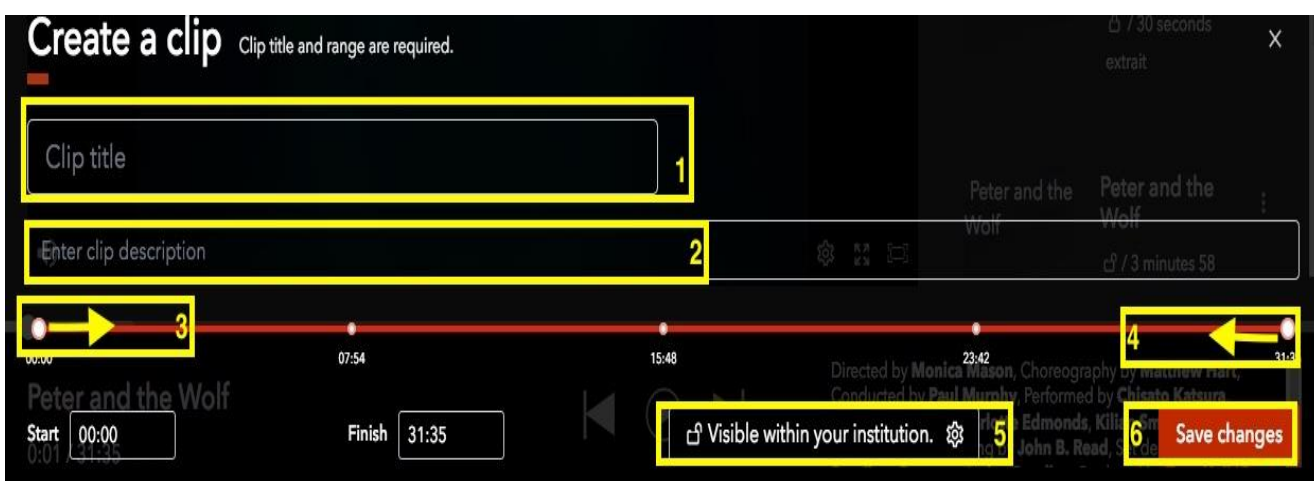


2- Cliquer sur Create a new clip



3- Dans la fenêtre générée

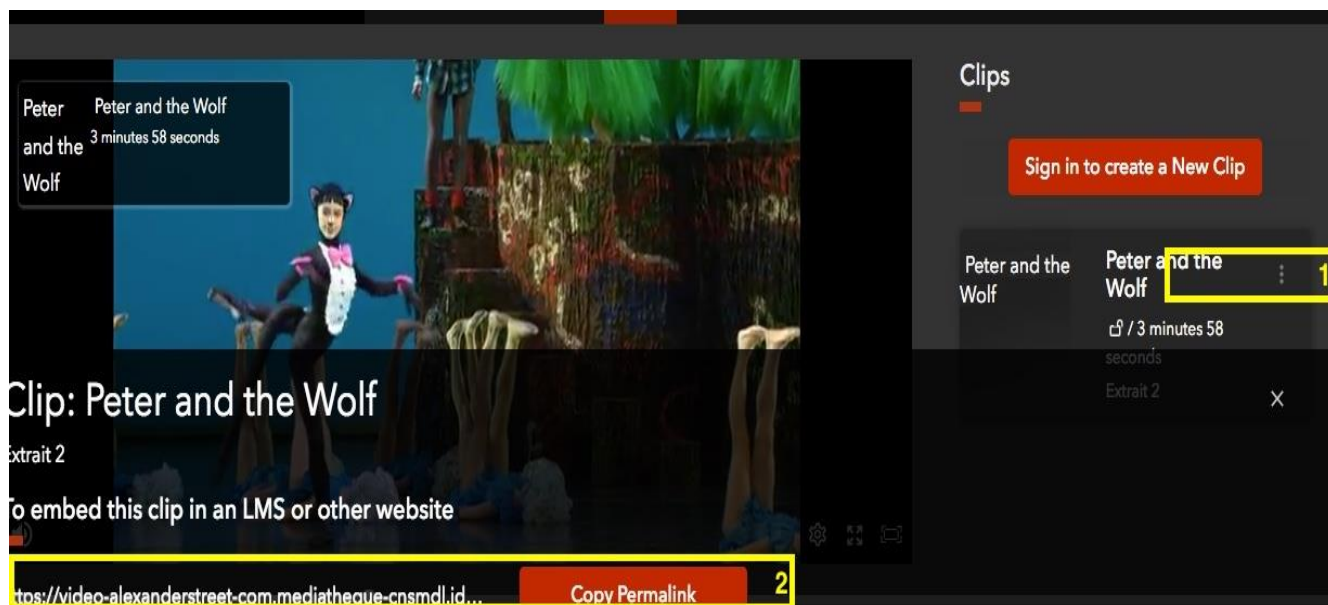
- 1- Donner un titre
- 2- Donner une description (facultatif)
- 3- Déplacer le curseur vers la droite pour marquer le début du clip (Start)
- 4- Déplacer le curseur vers la gauche pour marquer la fin du clip (finish)
- 5- Sélectionner l'option souhaitée : pour partager, il faut choisir l'option « Visible within your institution »
- 6- Enregistrer



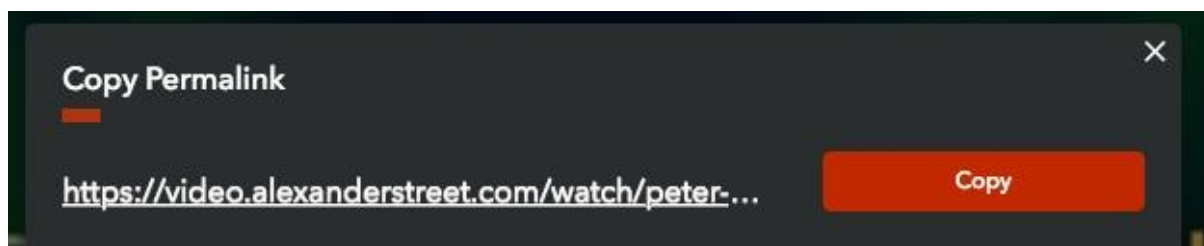
5 Partager des clips

Le procédé est le même que pour partager une vidéo :

- 1- Cliquer sur les options, puis sur « Share »
- 2- Cliquer sur Copy permalink



- 3- Cliquer sur Copy
- 4- Pour copier le lien : ctrl + v (pc) ou cmd + v (mac) dans un traitement de texte ou dans un e-mail



****Pour que la médiathèque édite vos vidéos préférées ou vos clips, envoyer les liens à mediatheque@cnsmd-lyon.fr***