

ALEXANDER STREET : CRÉER ET PARTAGER DES PLAYLISTS

1- *Compte Alexander Street*


1bis- Se créer un compte

1ter- Se connecter à son compte



2- *Créer des playlists*

Rechercher dans toutes les bases Alexander Street



Ou dans la collection que vous avez sélectionnée, soit en cliquant directement sur le lien depuis la page Bases de données




Soit en sélectionnant la collection depuis le Menu :

☰ MENU

MY COLLECTIONS ▾

A partir de votre liste de résultats, vous avez deux façons d'ajouter des éléments à votre playlist :

- A partir d'un album sélectionné dans vos résultats de recherche en cliquant sur « Playlist »



Franz Liszt Transcriptions of Franz Schubert Songs
performed by Nikolaus Lahusen (Celestial Harmonies, 2003), 1 hour 8 mins

[Cite](#) [Email](#) [Share](#) **Playlist** [Embed/Link](#) [Deselect item](#) [Send to mobile](#)

Vous l'ajoutez à une playlist existante ou vous en créez une nouvelle

Add to / create playlist ✕

Add to an existing playlist [Add](#)

OR

Create a new playlist

[Create](#)

Clear your Selected Items after adding to playlist

Vous pouvez aussi utiliser le bouton de partage




Franz Liszt Transcriptions of Franz Schubert S
performed by Nikolaus Lahusen (Celestial Harmonies, 2003), 1 hour 8 mins

[Cite](#) [Email](#) **Share** [Playlist](#) [Embed/Link](#) [Deselect item](#) [Send to mobile](#)

OPTIONS

- [FORMAT LIST FOR CITATION](#) ▲
- [EMAIL LIST](#) ▲
- [PRINT LIST](#) ▲
- [EXPORT LIST](#) ▲
- [SAVE LIST](#) ▲
- [SHARE LIST](#) ▼
- [PLAYLIST](#)**

Vous pouvez ajouter aussi plusieurs albums à la fois à partir de vos résultats de recherche en cliquant sur le bouton 




🔊 Franz Liszt Transcriptions of Franz Schubert Songs

performed by Nikolaus Lahusen (Celestial Harmonies, 2003), 1 hour 8 mins



[See details](#)



🔊 Franz Schubert: Early Lieder

composed by Franz Peter Schubert, 1797-1828; performed by Christoph Homberger and Ulrich Kc
hour 9 mins



[See details](#)

3- Accéder à vos playlists

Cliquer sur « Menu » pour voir le bandeau, puis « Playlists »



MY COLLECTIONS ▾

DISCIPLINES ▾

TITLES

PUBLISHERS

PLAYLISTS

CLIPS

ADVANCED SEAR

4- Actions possibles dans la playlist

Barre d'outils :

Playlist: mode d'emploi by |



Play pour pouvoir lancer les pistes sonores

Edit : permet de renommer la playlist, supprimer des éléments, d'ajouter un lien externe vers un autre document et de paramétrer les options de visibilité

5- Partager vos playlists

VISIBILITY OPTIONS

• Who can see this playlist:

En choisissant l'option « Everyone at my institution », vous permettrez à tous les lecteurs de la médiathèque de voir votre playlist. Cette option s'applique seulement à la playlist sélectionnée. Et elle est modifiable.

En choisissant l'option « Just my class or Group » vous pouvez sélectionner les personnes qui verront votre playlist

VISIBILITY OPTIONS

• Who can see this playlist: [Notify group](#)

• Group

[Add / Edit](#)

Group Title

Members: enter email addresses, each on a new line.

[Save group](#)

How long can the group see this share?

Always, starting now (Note: you can re-edit at a later date to end the sharing.)

6- Importer une playlist

Pour importer une playlist de la médiathèque dans vos playlists il suffit de créer une copie

My institution's playlists

Show only my playlists

Search within in [Q](#) [Clear](#)

Title	Description	Owner	Items	Date added	Copy	Embed
日本の春	Printemps japonais (Nihon no Haru)	Giovanna Thiébaud	12	24 Mar 2020		