

Wifi CNSMD Lyon

01/03/2022

Informations

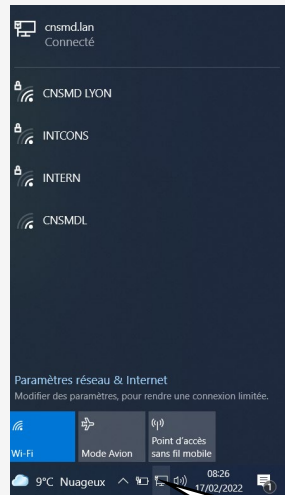
Le Wifi « CNSMD Lyon » couvre l'ensemble des bâtiments / salles à l'exception du bâtiment Ardèche. Pour la danse il sera disponible courant Mars/Avril 2022.


Le Wifi « CNSMD Lyon » est accessible à l'ensemble de la communauté du Conservatoire (étudiants, enseignants, personnels), bénéficiant d'une adresse mail @etu.cnsmd-lyon.fr & @cnsmd-lyon.fr

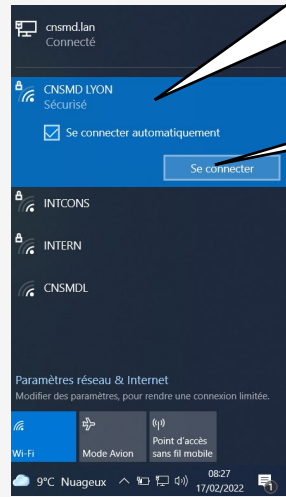
Les personnes extérieures peuvent utiliser le Wifi « Wifi Guest » en s'inscrivant avec leur adresse mail ou téléphone personnel. L'accès est autorisé pour une journée, il pourra être renouvelé pour prolonger l'accès. L'accès n'est pas limité en dehors des sites illégaux.

L'accès Wifi est protégé contre les actes malveillants.

Wifi CNSMD Lyon depuis un ordinateur sous Windows

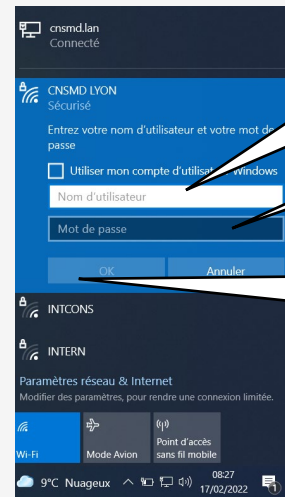


1 Cliquer sur 



2 Sélectionner CNSMD LYON


3 Cliquer sur « Se connecter »

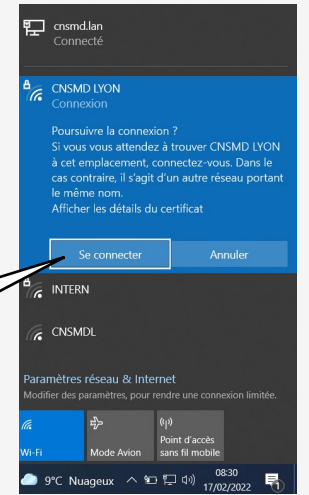
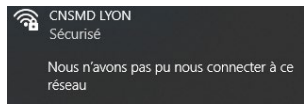


4 Saisir votre @mail cnsmd-lyon.fr

5 Saisir votre le de passe de votre @mail

6 Cliquer sur OK

 **Si vous obtenez le message d'erreur suivant à l'étape 3. Veuillez recommencer la procédure depuis l'étape 1**



7 Cliquer sur Se connecter

Wifi CNSMD Lyon depuis un ordinateur MAC

1 Cliquer sur

2 Choisir CNSMD LYON

4 Saisir votre @mail cnsmd-lyon.fr

5 Saisir le mot de passe de votre @mail

5 Accepter le certificat en cliquant sur « Continuer »

Le réseau Wi-Fi « CNSMD LYON » requiert des informations d'identification WPA2 Entreprise.

Mode : Automatique

Nom d'utilisateur :

Mot de passe :

Afficher le mot de passe

Mémoriser ce réseau

Annuler Se connecter

Vérifier le certificat

Authentification auprès du réseau « CNSMD LYON »

Avant de vous authentifier auprès du serveur « AzAdAdmin », vous devez examiner le certificat pour vous assurer qu'il est approprié pour ce réseau.

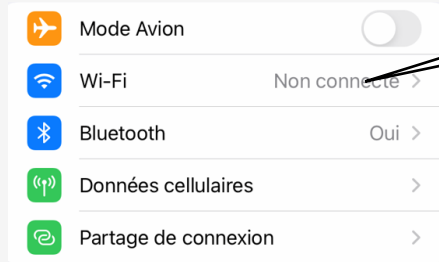
Pour consulter le certificat, cliquez sur « Afficher le certificat ».

? Afficher le certificat Annuler Continuer

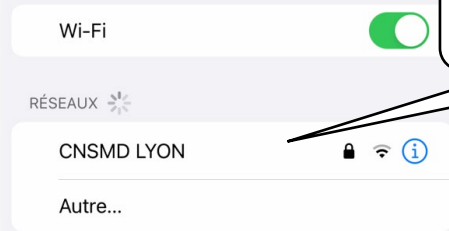
Wifi CNSMD Lyon depuis un iPhone



1 Accéder au menu Réglages

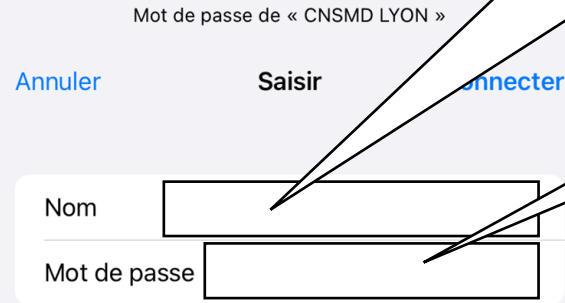


2 Sélectionner « Wi-Fi »



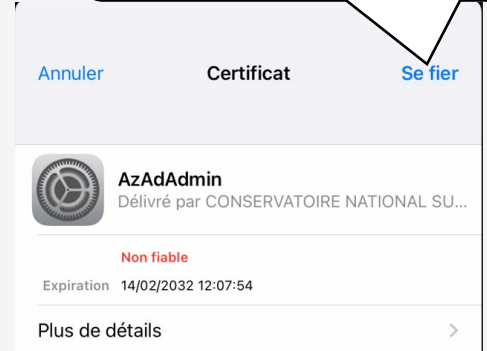
3 Sélectionner « CNSMD LYON »

4 Saisir votre @mail cnsmd-lyon.fr



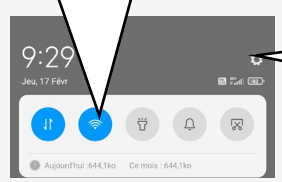
5 Saisir le mot de passe de votre @mail

6 Accepter le certificat en cliquant sur « Se fier »

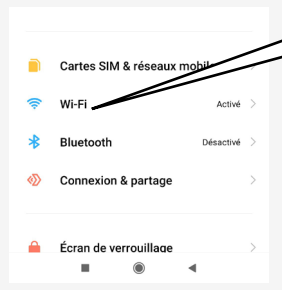


Wifi CNSMD Lyon depuis un téléphone Android

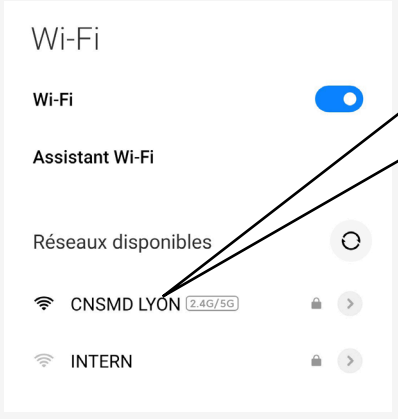
1 Activer le WIFI



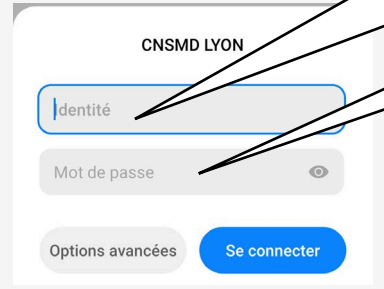
2 Accéder aux paramètres



3 Sélectionner « Wi-Fi »



4 Sélectionner « CNSMD LYON »



5 Saisir votre @mail cnsmd-lyon.fr

6 Saisir le mot de passe de votre @mail

